

Ergofocus

& Paxfocus

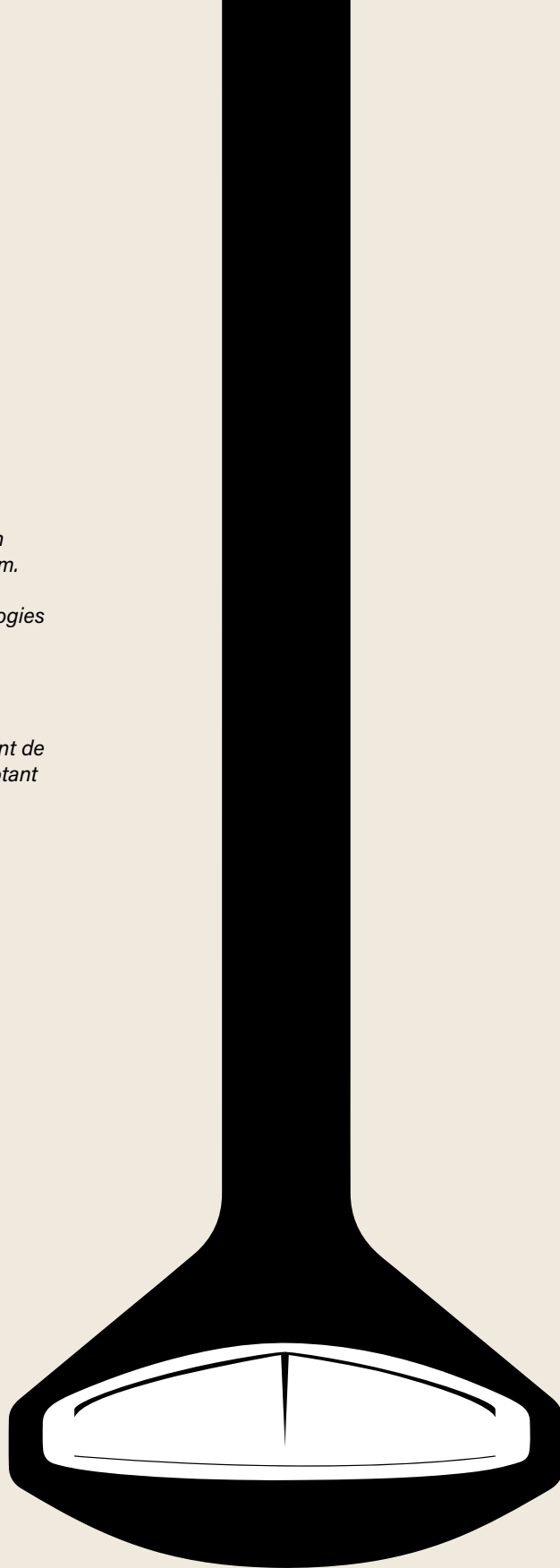
1983

DESIGN : DOMINIQUE IMBERT

Le design intemporel de l'Ergofocus, créé en 1983, lui a valu une exposition au musée d'Art moderne de Stockholm.

40 ans après, il existe dans 4 technologies différentes pour répondre à chaque besoin et environnement.

Sa forme épurée, sa conception ergonomique et sa taille compacte font de l'Ergofocus un modèle suspendu pivotant facile à intégrer dans un intérieur.



focus[®]

CRÉER AU-DELÀ DES CONVENTIONS

Ergofocus

bois ecodesign



2022 BOIS ECODESIGN

L'Ergofocus est réédité en version vitrée (Ecodesign) qui remplace la version bois ouverte. Il est doté d'excellentes performances énergétiques et environnementales.



Ergofocus

bois ecodesign



DIMENSIONS / POIDS

HAUTEUR (mm)	LARGEUR (mm)	PROFONDEUR (mm)	POIDS DU FOYER (kg)	POIDS DU CONDUIT (kg/ml)
690	950	950	150	16

DISTANCES DE SÉCURITÉ PAR RAPPORT AUX MATÉRIAUX COMBUSTIBLES

AVANT (mm)	ARRIÈRE (mm)	CÔTÉ (mm)	SOL (mm)
800	500	500	400

DISTANCE DE SÉCURITÉ PAR RAPPORT AUX SURFACES VITRÉES (mm)

1000

SPÉCIFICITÉS TECHNIQUES

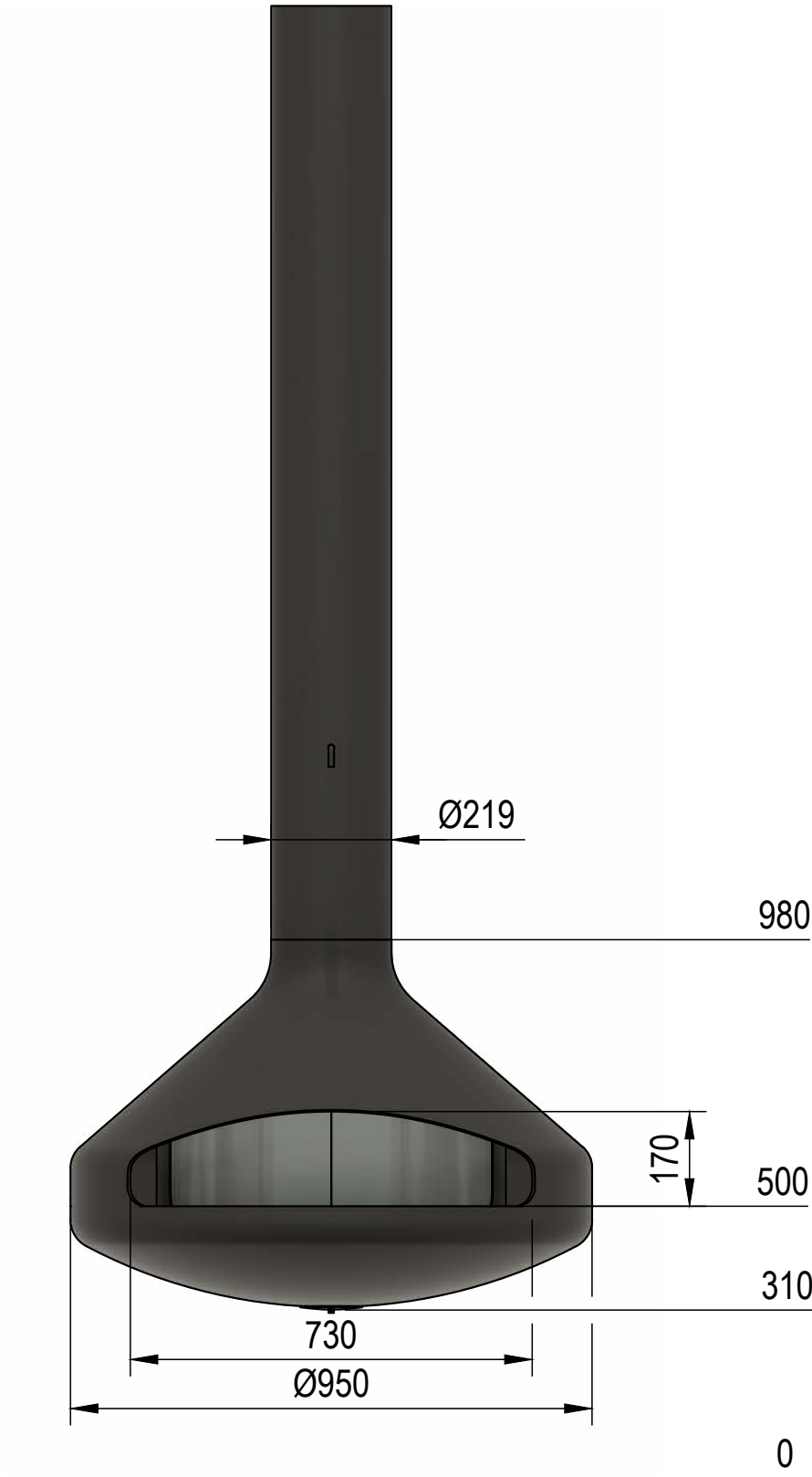
PUISSANCE (kW)	RENDEMENT (%)	VOLUME MINIMUM DE LA PIÈCE (m ³)
10	80	80

FINITION

Noir

Ergofocus

bois ecodesign



Ergofocus

holographik®



2023 HOLOGRAPHIK®

Focus offre une expérience sensorielle inédite. La version Holographik, avec ses flammes virtuelles, le crépitement du feu et un conduit chauffant bien réel, est la solution idéale pour apporter une chaleur douce sans raccordement extérieur. Seul un branchement électrique suffit.



Ergofocus

holographik®



DIMENSIONS / POIDS

HAUTEUR (mm)	LARGEUR (mm)	PROFONDEUR (mm)	POIDS DU FOYER (kg)	POIDS DU CONDUIT (kg/ml)
690	950	950	90	16

SPÉCIFICITÉS TECHNIQUES

PUISSANCE (W)

100

ALIMENTATION ÉLECTRIQUE

100 à 240 V / 50 à 60 Hz

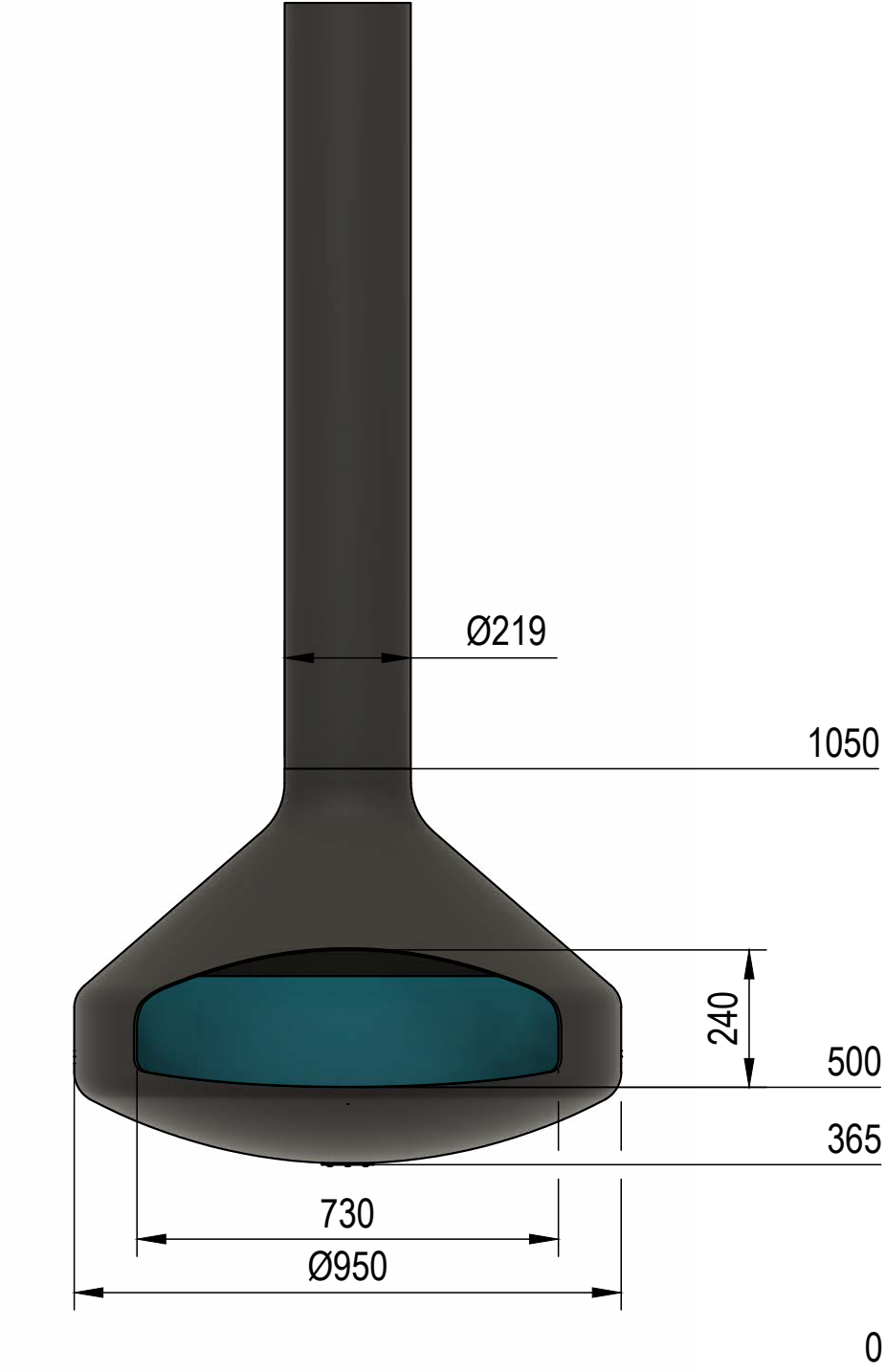
FINITIONS

Noir

Blanc

Ergofocus

holographik®



Ergofocus

gaz



2024 GAZ

L'Ergofocus se décline désormais au gaz, et ses flammes se pilotent grâce à une télécommande : allumage instantané, réglage de l'intensité des flammes et de la chaleur, programmation pour une chaleur maîtrisée, constante et confortable. Il remporte dès sa sortie le prix Gold du German Design Award.



Ergofocus

gaz



DIMENSIONS / POIDS

HAUTEUR (mm)	LARGEUR (mm)	PROFONDEUR (mm)	POIDS DU FOYER (kg)	POIDS DU CONDUIT (kg/ml)
690	950	950	85	16

DISTANCES DE SÉCURITÉ PAR RAPPORT AUX MATÉRIAUX COMBUSTIBLES

AVANT (mm)	ARRIÈRE (mm)	CÔTÉ (mm)	SOL (mm)
300	300	300	0

DISTANCE DE SÉCURITÉ PAR RAPPORT AUX SURFACES VITRÉES (mm)

500

SPÉCIFICITÉS TECHNIQUES

PUISSANCE GAZ NATUREL (kW)	PUISSANCE PROPANE (kW)	CONSO. GAZ NATUREL (m ³ /h)	CONSO. PROPANE (m ³ /h)
13,5	13	1,26	0,373

ALIMENTATION ÉLECTRIQUE

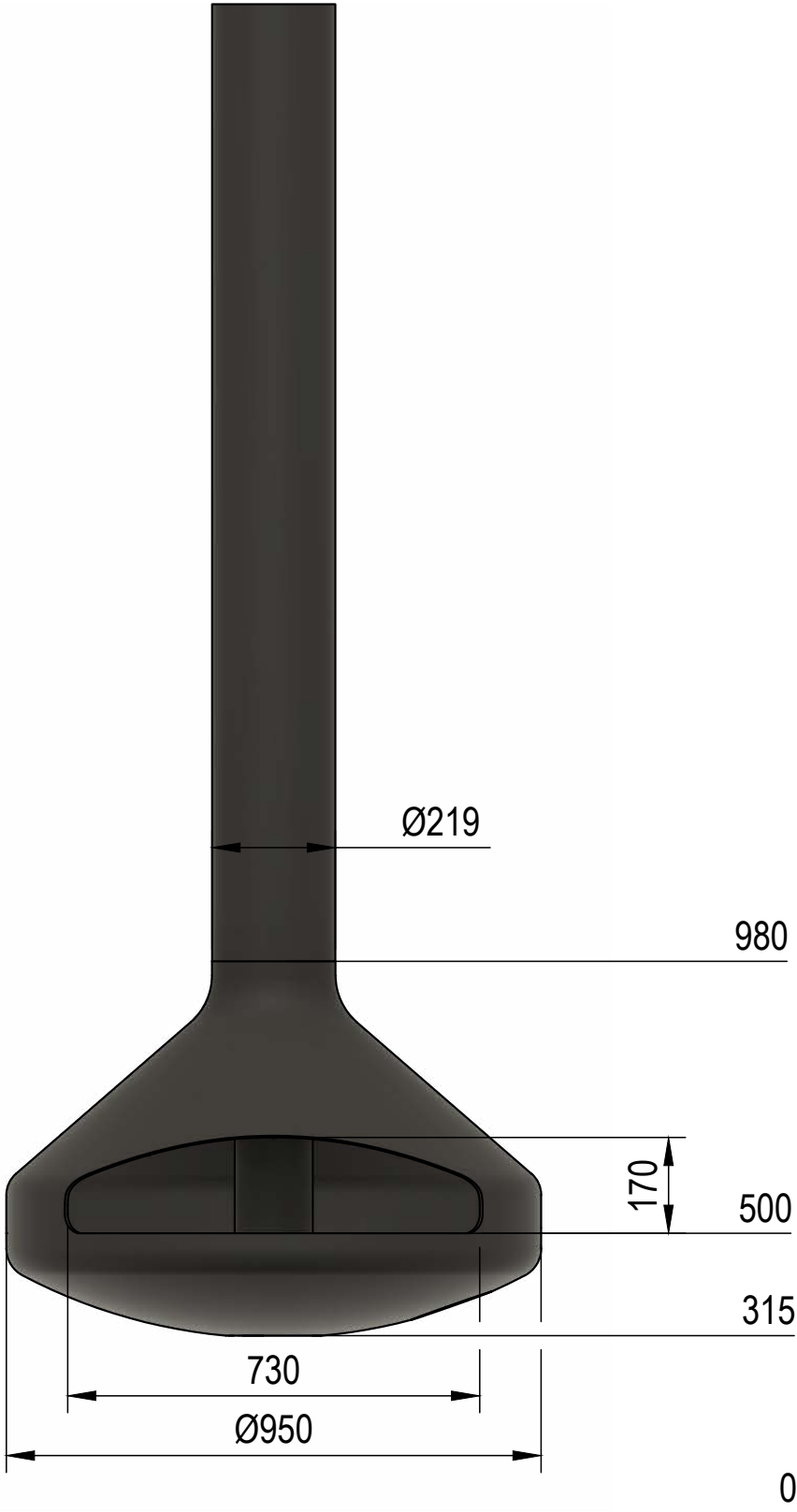
Piles

FINITIONS

Noir	Blanc
------	-------

Ergofocus

gaz



Ergofocus

bioéthanol



2024 BIOÉTHANOL

Sans fumée, ni conduit, suspendez-le où vous le souhaitez !

Équipé d'un brûleur de fabrication française, parfaitement sûr, ses flammes sont alimentées par le bioéthanol et se pilotent grâce à une télécommande. Sans fumée, ni raccordement à un conduit extérieur, il s'installe facilement en RDC comme en étage.



Ergofocus

bioéthanol



DIMENSIONS / POIDS

HAUTEUR (mm)	LARGEUR (mm)	PROFONDEUR (mm)	POIDS DU FOYER (kg)	POIDS DU CONDUIT (kg/ml)
690	950	950	90	16

DISTANCES DE SÉCURITÉ PAR RAPPORT AUX MATÉRIAUX COMBUSTIBLES

AVANT (mm)	ARRIÈRE (mm)	CÔTÉ (mm)	SOL (mm)
800	300	300	0

DISTANCE DE SÉCURITÉ PAR RAPPORT AUX SURFACES VITRÉES (mm)

500

BIOÉTHANOL RACCORDÉ

PUISSANCE (kW)	CAPACITÉ DU RÉSERVOIR (L)	AUTONOMIE (h)	VOLUME MIN. DE LA PIÈCE (m ³)
9,5	5	3	0

BIOÉTHANOL NON-RACCORDÉ

PUISSANCE (kW)	CAPACITÉ DU RÉSERVOIR (L)	AUTONOMIE (h)	HAUTEUR MIN. DE LA PIÈCE (m)	VOLUME MIN. DE LA PIÈCE (m ³)
7,5	5	4	2,5	150

ALIMENTATION ÉLECTRIQUE

Batteries

FINITIONS

Noir	Blanc
------	-------

Ergofocus

bioéthanol



*si non raccordé à un conduit de fumée

Ergofocus

bois outdoor



Focus a développé deux finitions pour ses cheminées : une peinture noire anticorrosion et un acier rouillé dont la patine évolue avec le temps et gagne en caractère.



Ergofocus

bois outdoor



DIMENSIONS / POIDS

HAUTEUR (mm)	LARGEUR (mm)	PROFONDEUR (mm)	POIDS DU FOYER (kg)	POIDS DU CONDUIT (kg/ml)
690	950	950	68	16

DISTANCES DE SÉCURITÉ PAR RAPPORT AUX MATÉRIEAUX COMBUSTIBLES

AVANT (mm)	ARRIÈRE (mm)	CÔTÉ (mm)	SOL (mm)
800	800	800	600

DISTANCE DE SÉCURITÉ PAR RAPPORT AUX SURFACES VITRÉES (mm)

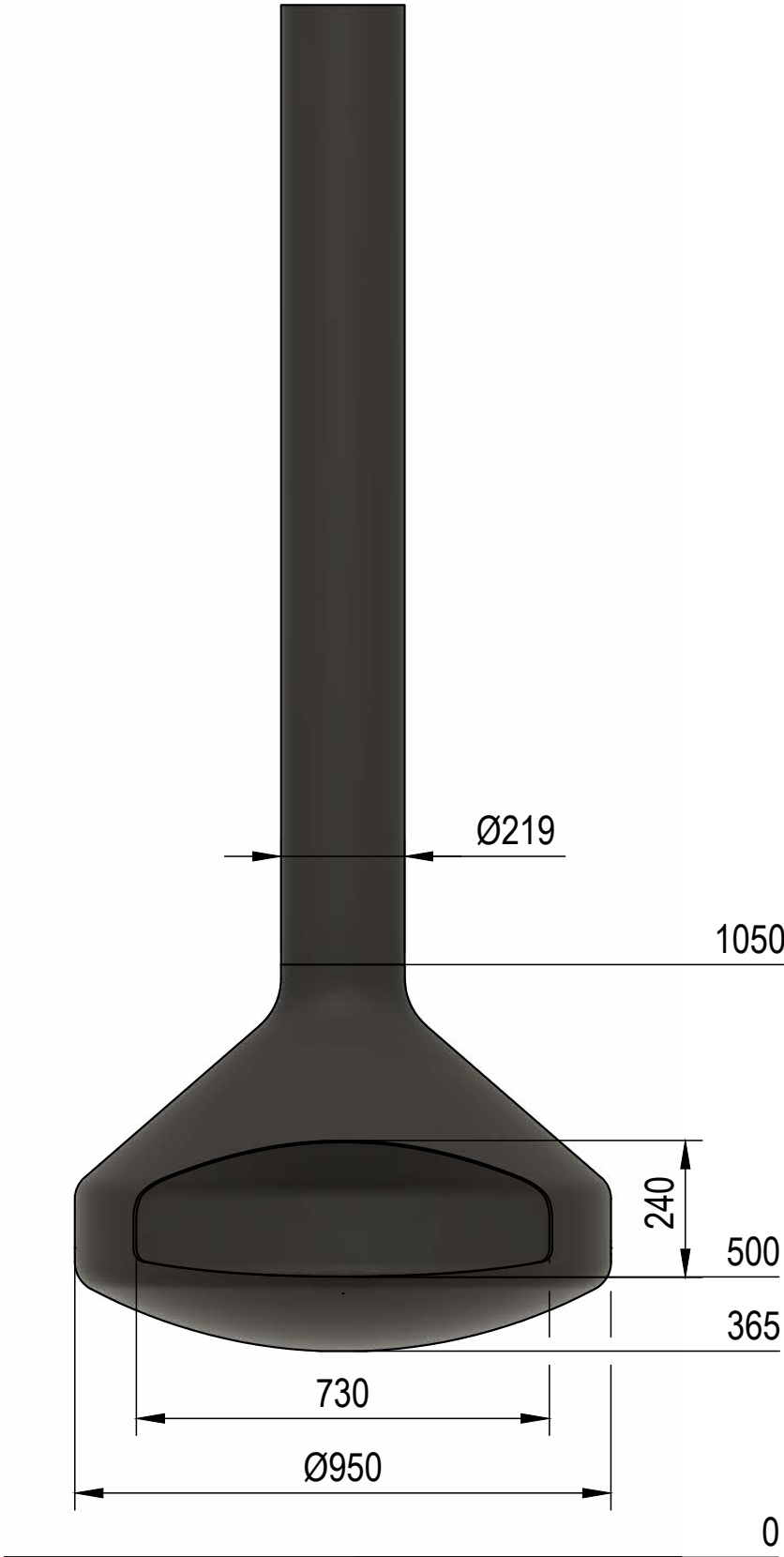
500

FINITIONS

Noir outdoor	Rouillé
--------------	---------

Ergofocus

bois outdoor



Paxfocus

bois outdoor



Le Paxfocus partage le même design : alors que l'Ergofocus est suspendu, le Paxfocus est fixé au mur.

Focus a développé deux finitions pour ses cheminées : une peinture noire anticorrosion et un acier rouillé dont la patine évolue avec le temps et gagne en caractère.



Paxfocus

bois outdoor



DIMENSIONS / POIDS

HAUTEUR (mm)	LARGEUR (mm)	PROFONDEUR (mm)	POIDS DU FOYER (kg)	POIDS DU CONDUIT (kg/ml)
670	950	650	66	16

DISTANCES DE SÉCURITÉ PAR RAPPORT AUX MATÉRIAUX COMBUSTIBLES

AVANT (mm)	ARRIÈRE (mm)	CÔTÉ (mm)	SOL (mm)
800	0	500	600

DISTANCE DE SÉCURITÉ PAR RAPPORT AUX SURFACES VITRÉES (mm)

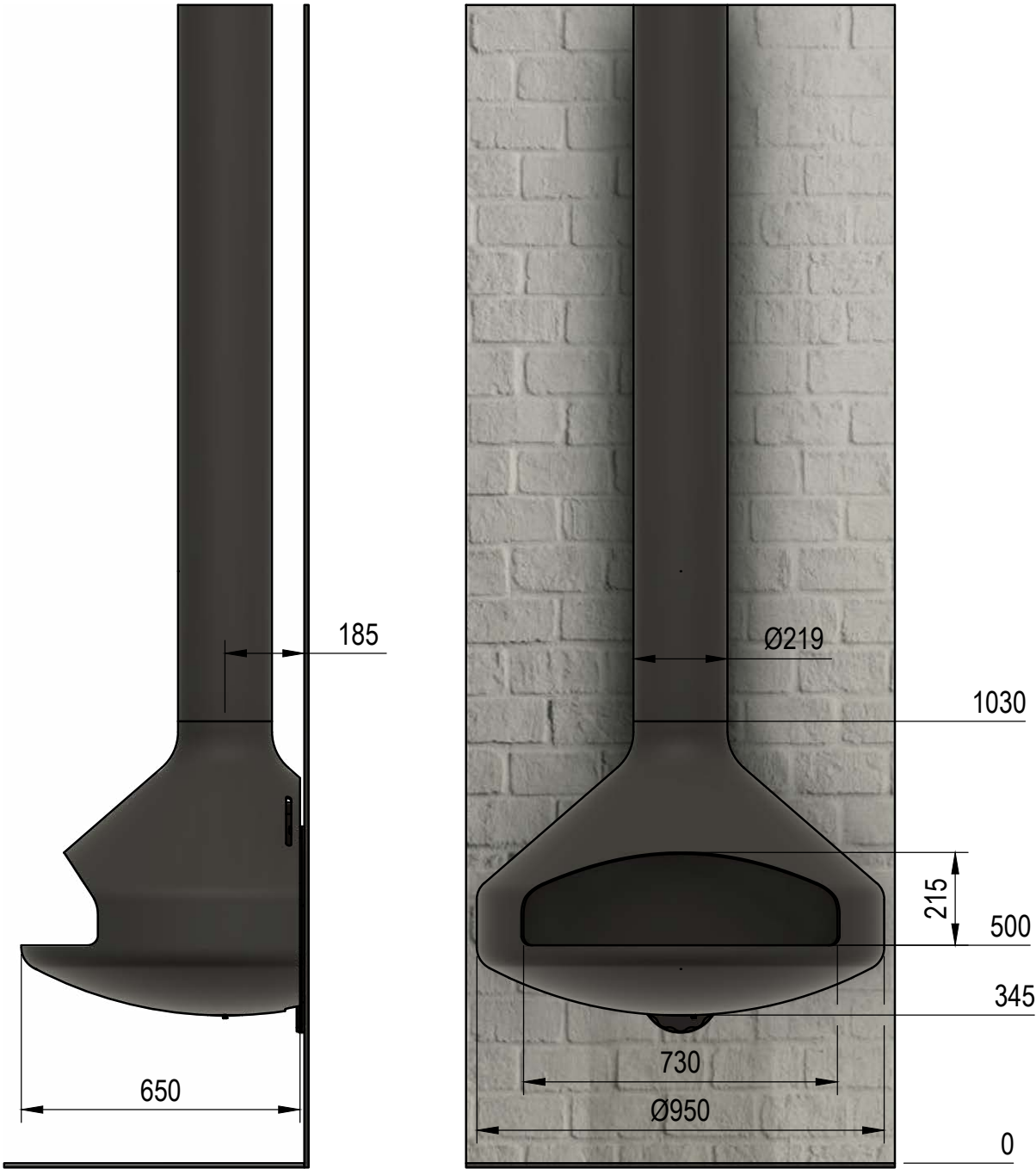
500

FINITIONS

Noir outdoor	Rouillé
--------------	---------

Paxfocus

bois outdoor





CRÉER AU-DELÀ DES CONVENTIONS

